


SOLUCIONES
DE ALTURA.



 **GOMARIZ**



www.gomarizrent.com

alquiler@grupogomariz.com | 968 68 55 33

Alquiler - Venta - Servicio Técnico - Repuestos

QUIÉNES SOMOS

Especialistas en alquiler y venta de todo tipo de maquinaria de elevación.

Nos avala una amplia experiencia en el mercado, así como gran cantidad de clientes satisfechos en Europa, América Latina, Asia y África.



NUESTRA FLOTA

Amplia gama de equipos con cualquier rango de alturas: tijeras, brazos articulados, brazos telescópicos, camiones cesta y carretillas elevadoras, entre otros.

Además, contamos con maquinaria de obra pública como manipuladores telescópicos, dumpers, rodillos y también barredoras y fregadoras.



MARCAS

Todo ello de las marcas más conocidas del mercado como **Haulotte, Heli, JLG, Genie, Manitou, JCB, Toyota, Still, LGMG, Ausa y Tennant**, entre otras.

Además, nos encargamos de facilitarte el transporte y aconsejarte la opción que mejor satisfaga tus necesidades.

Ofrecemos asesoramiento personal, tanto preventa como postventa, que unido al cuidado por los detalles y la calidad de nuestro producto, es lo que nos hace diferentes.



TOYOTA

MATERIAL HANDLING



LIFTING THE FUTURE



BUSCA Y ENCUENTRA

Quiénes somos

01

Filosofía y misión

03

Estrategia y equipo

04

Flota

05

Servicios

10

Guía de productos

11



FILOSOFÍA

03

Ofrecer un servicio de calidad, prestando atención a los detalles y ofreciendo una atención personalizada, con lo que posicionarnos como empresa a la vanguardia en el sector.



MISIÓN

- Conseguir la satisfacción del cliente, ofreciendo un equipo que se adapte a sus necesidades.
- Equipos de calidad y operativos desde el primer momento, para que faciliten las tareas.
- Atención personalizada de nuestro personal, para dar soluciones tanto de altura como en obra.

ESTRATEGIA

- 1 | Profesionalidad ante todo, ofreciendo soluciones a la mayor brevedad con equipos de calidad.
- 2 | Mejora continua del parque de máquinas con los equipos más modernos y amplia variedad de alturas.
- 3 | Mantenimiento continuo de los equipos, basándonos en la normativa UNE 58291 y a las indicaciones del fabricante con revisiones mecánicas regulares.
- 4 | Máxima prioridad y agilidad para atender averías de máquinas en alquiler.

EQUIPO

Asesores especializados en alquiler de plataformas elevadoras: te informarán y aconsejarán sobre la maquinaria que necesitas para tu trabajo. **Equipo de técnicos:** mantenimiento de la maquinaria y asistencia técnica a los clientes para ofrecer un servicio de calidad y que el equipo esté operativo.



MIRA NUESTRA FLOTA

05



Tijeras eléctricas

Especialmente diseñadas para trabajos de interior, alcanzan desde los 8 m hasta los 20 m de altura. Incorporan ruedas anti-huellas y plataforma extensible. Además, contamos con las versiones compactas.



Tijeras diésel

Cuentan con una cesta de gran dimensión, cuya plataforma es extensible. Además, tiene estabilizadores en las 4 ruedas, una mayor seguridad en trabajos y en superficies con pendiente. Disponibles de 10m a 26m.



Brazos telescópicos diésel

Solución tanto en altura como en alcance lateral que, sumado a la tracción 4x4, permite llegar fácilmente a lugares de difícil acceso. Orientado al trabajo en exterior, contamos con máquinas de 16m hasta 43m de altura.



Brazos articulados eléctricos

Gran maniobrabilidad gracias a sus dimensiones reducidas, capacidad de alcance lateral y al brazo articulado. Alcanza lugares difíciles. Adecuada para trabajos tanto en interior como en exterior, contando con una altura de 11m a 20m.



Brazos articulados diésel

Útil para trabajos en exterior, ya que son capaces de moverse en casi cualquier terreno y superar pendientes con un desnivel notable. Algunos modelos cuentan con tracción 4x4 y eje oscilante, lo que amplía las posibilidades de trabajo. Alcanzan alturas de 12m a 43m.



Unipersonales

Ideales para trabajar en espacios reducidos, dando solución de altura de 6 a 12 m y con alcance lateral. Son perfectas para realizar trabajos de interior. Generalmente cuentan con motor eléctrico y con ruedas anti-huella.



Telescópico eléctrico

Las telescópicas eléctricas destacan por su versatilidad gracias a su alcance lateral. Es adecuada para trabajos en interior y cuenta con una altura de 20m.



Manipuladores telescópicos

Unifica las características de una carretilla elevadora con las de un brazo telescópico. Contamos con maquinaria capaz de levantar de 2.500kg hasta 4.000kg y con altura de 6 m a 14 m.



Camiones cesta

Para trabajos de exterior. Agilizan las tareas de altura, ofreciendo un rango de elevación de 13 m hasta 20m. Para conducirlos únicamente es necesario el carnet de vehículos B.



Grupo electrógeno

Contamos con grupos electrógenos desde 8 a 200 kvas, monofásicos y trifásicos insonorizados perfectos para proveer de electricidad su domicilio, trabajo o negocio donde no hay suministro regular de compañía de una manera eficiente.



Barredoras y fregadoras industriales

Ideales para la limpieza profunda de pavimentos duros: almacenes, centros logísticos o superficies de centros comerciales. Tenemos modelos de varias dimensiones y capacidades.



Carretillas elevadoras eléctricas

Indicadas para almacenaje y trabajos de interior y exterior. Propulsión eléctrica y trabajo silencioso. Dimensiones reducidas que facilitan manejo entre obstáculos. Modelos con capacidad de carga hasta 2500kg.



Caretillas elevadoras diésel

Indicadas para almacenaje y trabajos de exterior. Motor diésel para manejar cargas más grandes. Sus dimensiones reducidas facilitan el manejo entre los obstáculos. Tenemos modelos con capacidad de carga de hasta 7000kg.



Caretillas 4x4

Destinadas al trabajo en cualquier condición. Modelos con propulsión 4x4. Con motor diésel para manejar cargas más grandes, disponemos de unidades con hasta 7000kg . Son versátiles y útiles.

¿QUÉ HACEMOS POR TI?

10

-Alquiler

Nuestros asesores comerciales te facilitarán la mejor oferta adaptada a tus necesidades, aconsejándote el equipo más adecuado según tu trabajo.

Ofrecemos servicios tanto en la Región de Murcia como en las provincias de Alicante, Albacete, Almería, Valencia y Castellón.

-Venta

Nuestro parque de máquinas es renovado y ampliado continuamente, ofreciendo precios competitivos con equipos de máxima calidad, revisados y acondicionados.

Además, nuestros asesores te guiarán sobre qué equipo puede interesarte más, detallándote la mejor oferta y ofreciéndote asistencia post-venta.

-Asistencia técnica

Contamos con mecánicos especializados en electromecánica, capaces de diagnosticar y resolver las incidencias técnicas desplazándose al lugar de la incidencia si es necesario, u ofreciendo ayuda vía telefónica.

-Repuestos

Suministro de piezas para todo tipo de máquinas elevadoras de las principales marcas: Haulotte, JLG, Manitou, Genie, Grove, Iteco, SkyJack, UpRight, entre otras. Además, enviamos las piezas a toda Europa, Asia, África y América Latina.

tijera eléctrica



Marca	Modelo	Altura	Dimensiones	Capacidad carga	Peso
Snorkel	S30010P	5	1.20 X 0.75 X 1.80	240	370
LGMG	SS0507E	6	1.53 X 0.81 X 2.15	230	985
Haulotte	OPTIMUM8	8	1.90 x 0.79 x 1.98	230	1590
Haulotte	COMPACT8	8	2.49 x 0.81 x 2.00	350	1655
LGMG	S0607EII-LI	8	1.64 X 0.73 X 2.16	230	1610
JLG	1930ES	8	1.87 x 0.76 x 2.02	230	1565
JLG	2030ES	8	2.30 x 0.81 x 2.25	360	2065
LGMG	S0608II	8	1.64 X 0.73 X 2.16	380	1610
LGMG	S0607EII	8	1.86 X 0.73 X 1.02	230	1610
LGMG	AS0607WE	8	1.86 x 0.73 x 1.02	230	1620
Haulotte	COMPACTION	10	2.49 x 0.81 x 2.18	230	2190
Haulotte	COMPACT10	10	2.49 x 1.20 x 2.26	450	2330
JLG	2630ES	10	2.30 x 0.76 x 2.33	230	2200
JLG	2632ES	10	2.30 x 0.81 x 2.37	230	2135
JLG	2646ES	10	2.50 x 1.17 x 3.39	450	2740
JLG	R2646	10	2.40 X 1.17 X 2.28	545	2389
LGMG	AS0812	10	2.42 X 1.18 X 2.30	450	2691
LGMG	S0808EII-LI	10	2.44X 0.83 X 2.28	230	2200
LGMG	S0812 II	10	2.49 X 1.12 X 2.36	450	2395
LGMG	S0808EII	10	2.40 x 0.83 x 2.30	230	2200
LGMG	AS0808E	10	2.40 x 0.83 x 2.30	230	2140
LGMG	AS1212	10	2.47 X 1.18 X 1.30	450	3160

Marca	Modelo	Altura	Dimensiones	Capacidad carga	Peso
 SKYJACK	SJ4632	12	2.30 X 1.20 X 2.20	318	2302
 JLG	3246ES	12	2.50 x 1.17 x 2.36	320	2905
 JLG	3369LE	12	3.07 x 1.75 x 2.79	450	4600
 Haulotte	COMPACT12	12	2.31 x 1,20 x 2.39	300	2470
 LGMG	AS1012E	12	2.47 x 1.18 x 2.43	320	3000
 LGMG	SR1218E	14	3.12 X 1,79 X 2,70	365	5100
 LGMG	AS1212E	14	2.47 x 1.15 x 2.56	320	3160
 JLG	R40405	14	2.71 X 1.14 X 2.54	350	3175
 JLG	4069LE	14	3.07 x 1.75 x 2.80	360	5300
 ITECO	IT10090	14	2.27 x 0.89 x 2.41	300	2800
 ITECO	IT12122	14	2.27 x 1.22 x 2.54	350	3315
 LGMG	AS1413EII	16	2.80 x 1.12 x 2.74	320	3500
 LGMG	AS1413E	16	2.80 X 1.30 X 2,74	320	3500
 JLG	SL153-12E	17	4.12X 1.20 X 3.26	500	7600
 PB	S195-12ES	19,5	4.51 X 3.34 X 2.45	700	9851
 JLG	SL180-12E	20	4.12X 1.20 X 3.26	500	7800
 PB	S225-12ES	22	4.18 X 1.22 X 3,57	600	9384



GUÍA DE PRODUCTOS

tijera diésel



Marca	Modelo	Altura	Dimensiones	Capacidad carga	Peso
Genie.	GS-2668 RT	10	2.67 x 1.73 x 2,32	567	3379
Haulotte >>	COMPACT 10 DX	10	3.18 x 1.78 x 2.44	565	3350
Haulotte >>	COMPACT 12 DX	12	3.18 x 1.78 x 2.56	450	3965
LEMG	SR1018D	12	3.76 x 1.79 x 2,55	454	4330
LEMG	SR1023D	12	4,90 X 2,30 X 3,18	1100	6980
Snorkel	S3370RT	12	3.40 x 1.80 x 2.7	454	3620
Genie.	GS-3268 RT	12	2.67 x 1.73 x 2,45	454	4120
Genie.	GS-3384 RT	12	3.94 x 2.13 x 2,68	1134	6480
Snorkel	S3970RT	14	3,40 x 1,80 x 2,95	350	3970
LEMG	SR1218D	14	3,76 x 2,70 x 1,56	365	5080
Genie.	GS-4390	15	4,88 x 2,29 x 2,93	680	6984
LEMG	SR1623D	18	4,90 x 2,30 x 3,18	680	8200
Genie.	GS-5390	18	4.88 x 2.29 x 3.15	680	7841
JLG	LIFTLUX 203-4	22	4,80 X 2,40 X 2,66	750	11400
JLG	SL 205-25	22,5	5.70 x 2.55 x 4.10	1000	14800
JLG	SL245-25	26	5.78 x 2.50 x 4.24	750	16300
JLG	SL 260-25	28	7.15 x 2.75 x 4.20	1000	24700

GUÍA DE PRODUCTOS

unipersonales



Marca	Modelo	Altura	Alcance	Dimensiones	Capacidad carga	Peso
	NANOSP	5	4,5	1,22 X 0,75 X 1,59	200	500
	GR12	5,5	0,0	1.35 x 0.75 x 1.57	227	717
	SJ12	5,5	0,0	1.37 x 0.78 x 1.78	227	863
	TM12	5,6	0,0	1.34 x 0.76 x 1.62	227	830
	1230ES	5,6	0,0	1.36 x 0.76 x 1.65	230	790
	GR15	6,5	0,0	1.35 x 0.75 x 1.57	227	994
	SJ16	6,6	0,0	1.37 x 0.78 x 1.78	227	980
	GR20	8	0,0	1.35 x 0.80 x 1.98	159	1112
	TOUCAN 10E	10	3,3	2.82 x 0.99 x 1.99	200	2980
	STAR 10	10	3,0	2.70 x 1.00 x 1.99	200	2670
	100VJR2	10	3,3	2.81 x 0.99 x 1.99	200	3280

elevadores carga



Marca	Modelo	Altura	Alcance	Dimensiones	Capacidad carga	Peso
	SLA10	3,5		1,5x 0,80 x 2,00	454	118
	SLA15	6,5		1,88x 0,80 x 1,99	363	151

GUÍA DE PRODUCTOS

telescópico diésel



Marca	Modelo	Altura	Alcance	Dimensiones	Capacidad carga	Peso
SKYJACK simply reliable	SJ45T	16	12,1	8,79 x 2,29 x 2,39	227	6727
JLG	460SJ	16	12,7	8,84 x 2,31 x 2,41	230	7975
Genie	S65	22	17,1	9,50 x 2,49 x 2,72	227	10367
JLG	660SJ	22,6	17,4	10,79 x 2,49 x 2,50	249	11494
Haulotte	HT23RTJ PRO	23	18,3	10,4 x 2,47 x 2,70	230	13400
JLG	860SJ	28	22,8	12,19 x 2,49 x 3,05	230	17200
JLG	1350SJP	43	24,3	14,89 x 2,49 x 3,05	230	20400



GUÍA DE PRODUCTOS

telescópico eléctrico



Marca	Modelo	Altura	Alcance	Dimensiones	Capacidad carga	Peso
JLG	M600JP	20	13,5	10,15 x 2,42 x 2,54	230	7350
JLG	E600JP	20	14,2	10,15 x 2,42 x 2,54	230	7815

articulados eléctricos



Marca	Modelo	Altura	Alcance	Dimensiones	Capacidad carga	Peso
JLG	E300AJP	11	6,1	5,74 x 1,22 x 2,01	230	7100
Haulotte	HA12IP	12	6,5	5,40 x 1,35 x 2,06	230	5945
MANITOU GROUP	120AETJ-C	12	7,0	5,48 x 1,20 x 1,99	200	6660
Haulotte	HA15IP	15	8,5	6,65 x 1,52 x 2,10	230	7230
MANITOU GROUP	150AETJ-C	15	7,6	6,05 x 1,50 x 2,08	200	6700
LCMG	A13JE-LI	15	7,5	6,70 x 1,50 x 1,98	200	6950
LCMG	A14JE	16	7,8	6,66 x 1,80 x 1,98	230	7500
JLG	E450AJ	16	7,2	6,45 x 1,75 x 2,01	230	6670
JLG	M450AJ	16	7,9	6,45 x 1,75 x 2,01	230	6700
snorkel	A46JE	16	7,4	5,6 x 1,7 x 2,00	227	6486
MANITOU GROUP	170AETJ-C	17	9,4	6,84 x 1,75 x 1,97	200	6910









GUÍA DE PRODUCTOS

articulados diésel






Marca	Modelo	Altura	Alcance	Dimensiones	Capacidad carga	Peso
Haulotte >>	HA12PX	12	6,6	5,64 x 1,85 x 2,14	230	5540
Haulotte >>	HA120PX	12	6,6	5,55 x 1,9 x 2,2	230	5620
JLG	340AJ	12	6,7	5,52 x 1,93 x 2,00	230	4450
ATN	ZEBRA12	12	8,5	6,05 x 1,94 x 2,11	230	5150
Genie	Z45/25RT	16	7,6	5,56 x 2,29 x 2,11	227	6641
Haulotte >>	HA16PXNT	16	9,2	6,95 x 2,3 x 2,3	230	6950
Haulotte >>	HA16RTJ	16	8,3	6,75 x 2,3 x 2,3	230	6200
Haulotte >>	HA16SPX	16	9,2	6,8 x 2,3 x 2,2	230	6700
Haulotte >>	HA16RT J PRO	16	8,3	6,75 x 2,3 x 2,3	230	6450
SKYJACK simply reliable	SJ46AJ	16	7,7	6,50 x 2,24 x 2,07	227	6981
JLG	450AJ	16	7,5	6,71 x 2,34 x 2,29	227	6010
JLG	450AJ SERIE II	16	7,5	6,71 x 2,34 x 2,29	227	6010
LGMG	AR14J	16	7,7	6,77 x 2,31 x 2,17	230	7160
Genie	Z51/30JRT	18	9,4	7,58 x 2,29 x 2,13	227	7394
JLG	510AJ	18	9,5	7,68 x 2,34 x 2,29	230	7650
JLG	520AJ	18	10,7	7,77 x 2,35 x 2,27	250	7985
LGMG	AR16J	18	9,4	7,56 x 2,31 x 2,17	230	8180
Haulotte >>	HA18PXNT	18	10,6	7,6 x 2,3 x 2,3	230	8050
Haulotte >>	HA18SPX	18	10,6	7,5 x 2,3 x 2,2	230	76760
Haulotte >>	HA20PX	20	13,5	8,93 x 2,38 x 2,37	230	11710
Haulotte >>	HA20RTJ pro	20	11,9	8,60 x 2,43 x 2,47	250	9430
JLG	600AJ	20	12,1	8,82 x 2,49 x 2,57	230	10830

GUÍA DE PRODUCTOS

Marca	Modelo	Altura	Alcance	Dimensiones	Capacidad carga	Peso
	SJ63AJ	21	12,2	9,14 x 2,44 x 2,54	227	10200
	HA260PX	26	16,2	12 x 2,38 x 2,67	230	15950
	800AJ	26	15,7	11,12 x 2,43 x 3	230	15600
	Z80/60	26	18,3	11,27 x 2,49 x 3	227	17010
	SJ85AJ	28	17,1	11,63 x 2,49 x 2,67	227	16465
	HA32PX	32	21,3	11,4 x 2,53 x 2,8	250	20100
	1250AJP AWS	40	19,3	11,46 x 2,49 x 3,05	450	21000
	Z135/70	43	21,3	12,93 x 3,94 x 3,07	272	20366

manipulador telescópico



Marca	Modelo	Altura	Alcance	Dimensiones	Capacidad carga	Peso
	GTH2506	6	3,4	3,84 x 1,81 x 1,92	2500	4580
	MT625H	6	3,4	3,9 x 1,81 x 1,92	2500	4800
	525-60 HI VIZ	6	3,5	4 x 1,84 x 1,89	2500	5490
	531-70	7	3,7	4,99 x 2,29 x 2,49	3100	6900
	535-125	12,5	8,0	5,84 x 2,35 x 2,59	3500	9410
	535-140	14	9,6	6,23 x 2,35 x 2,59	3500	10880

GUÍA DE PRODUCTOS





camión cesta



Marca	Modelo	Altura	Alcance	Dimensiones	Capacidad carga	Peso	Tipo
MULTITEL	MULTITEL MX130	13	6,5	5,82 x 2,00 x 2,37	120	3500	Articulado
MULTITEL	MULTITEL 160ALUDS	16	10,5	7,17 x 2,20 x 2,78	200	3500	Telescopico
MULTITEL	MULTITEL 160ALUDS	16	10,2	6,80 x 2,15 x 2,78	200	3500	Telescopico
SOCAGE	FORSTE 18T SPEED HE+H	18	10,5	7,18 x 2,01 x 2,94	300	3500	Telescopico
SOCAGE	FORSTE 20D SPEED NEUTRA	20	9,0	7,44 x 2,01 x 3,07	230	3500	Articulado
SOCAGE	FORSTE 24D SPEED NEUTRA	24	12,7	7,57 x 2,25 x 3,01	230	3500	Articulado

grupo electrógeno



Marca	Modelo	Dimensiones	Peso	KVA
 PRAMAC	P1800 (STAGE VI)	1,50 x 0,75 x 1,03	475	18
 PRAMAC	GPW45P/FNE	2,20 x 1,02 x 1,31	1017	45
 PRAMAC	GPW100I/FS2	2,76 x 1,12 x 1,85	1489	100
 PRAMAC	GPW200P/FNE	3,70 x 1,20 x 2,05	2367	200

GUÍA DE PRODUCTOS

carretilla elevadora eléctrica



Marca	Modelo	Dimensiones	Capacidad	Peso	Altura (m) elevación	Altura (m) máx.
STILL	RX20-16P	2,86 x 1,10 x 2,16	1600	2916	TRIPLEX	4,5
MANITOU GROUP	ME316-48V	3,00 x 1,09 x 3,24	1600	3120	TRIPLEX	4,5
TOYOTA	7FBMF20	3,35 x 1,17 x 2,19	2000	4018	TRIPLEX	4,3
TOYOTA	7FBMF30	3,54 x 1,24 x 2,60	3000	5001	TRIPLEX	4,3
HELI	CPD18	2,20 x 1,10 x 2,10	1800	2970	TRIPLEX	4,8
HELI	CPD25	2,40 x 1,20 x 2,20	2500	3880	TRIPLEX	4,8
HELI	CPD35	3,64 x 1,26 x 2,18	3500	4810	TRIPLEX	4,8



GUÍA DE PRODUCTOS

carretilla elevadora diésel



Marca	Modelo	Dimensiones	Capacidad	Peso	Altura (m) elevación	Altura (m) máx.
TOYOTA	52-8FD20	2,60 x 1,20 x 2,10	2000	3310	DUPLEX	3,5
TOYOTA	02-8FDF30	2,60 x 1,20 x 2,10	2500	3620	TRIPLEX	
Baoli	KB25	2,66 x 1,23 x 2,11	2500	4580	TRIPLEX	4,5
maximal	FD25T	2,50 x 2,90 x 2,3	2500	3965	TRIPLEX	4,8
MANITOU GROUP	MSI25D	2,95 x 1,32 x 2,30	2500	4070	TRIPLEX	3,3
maximal	FD30T	3,70 x 1,21 x 2,17	3000		TRIPLEX	4,5
Baoli	KB30	2,71 x 1,23 x 2,16	3000	4460	TRIPLEX	4,5
maximal	FD40T	2,92 x 1,41 x 2,18	4000	5515	TRIPLEX	4,5
MANITOU GROUP	MSI30	2,98 x 1,32 x 2,30	3000	4704	DUPLEX	3,7
Yale <small>LIFT-TRUCK TECHNOLOGIES</small>	VERACITOR 70VX	4,84 x 2,08 x 2,74	7000	9462	TRIPLEX	4,2

carretilla elevadora diésel 4x4



Marca	Modelo	Dimensiones	Capacidad	Peso	Altura (m) elevación	Altura (m) máx.
AUSA	C 200 H X4	3,04 x 1,52 x 2,32	2000	4200	DUPLEX	3,8 (4X4)
AGRIAMAC	TH-30.21	2,10 x 1,70 x 2,00	2000	3800	TRIPLEX	4 (4X4)
HELI	CPCD25	3,14 x 1,64 x 2,45	2500	5250	TRIPLEX	4,8



NUESTRAS DELEGACIONES

CENTRAL MURCIA

P.I. Fortuna
C/ Sodales nº52
30620 - Fortuna, Murcia
Telf: 968 68 55 33
murcia@grupogomariz.com

DELEGACIÓN ALICANTE

P.I. Babel
Camino Viejo de Elche, nave 17
03007 - Alicante
Telf: 966 44 40 02
alicante@grupogomariz.com

DELEGACIÓN VALENCIA

P.I. Invasa
C/ Sequia de Tormos, 16
46930 - Quart de Poblet, Valencia
Telf: 963 12 99 77
valencia@grupogomariz.com

DELEGACIÓN CARTAGENA

P.I. Lo Bolarin
C/ Alegria, 1
30360 - La Union, Murcia
Telf: 968 02 21 33
cartagena@grupogomariz.com



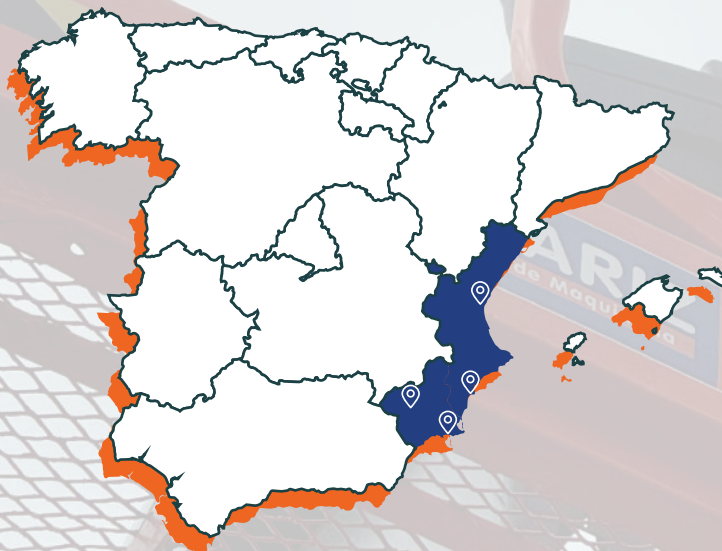
GOMARIZ

Sistemas de Elevación, S.L.



www.gomarizrent.com

Murcia | Alicante | Valencia | Cartagena



Soluciones de altura